



сад • огород • цветник • усадьба • живность

ПРИУСАДЕБНОЕ ХОЗЯЙСТВО

12+

8 2019



**ГЛАВНОЕ -
ГРАМОТНО
ОРГАНИЗОВАТЬ
ПРОСТРАНСТВО**

СКАЗКА НА 5 СОТКАХ


Если участок невелик по размеру, к его обустройству надо подходить особенно тщательно. Как и в мини-доме, здесь важно тщательно продумать, как будет использоваться каждый метр территории.

Этот удивительно красивый участок находится недалеко от Жигулевского моря, возле г. Тольятти. Но самое поразительное, что эту красоту сотворил мужчина, Владимир Иванович. Да, ему пришлось полностью перепланировать территорию, ведь раньше тут, как на многих участках, практически всю площадь занимали плодовые деревья, грядки с овощами да клумбы с цветами. По сути, ему пришлось начать все с нуля. Жена была неизлечимо больна, и ей нужны были условия для реабилитации. Но увы, она любила садом недолго и через три года ушла из жизни...

Участок невелик по размеру, его площадь всего



Композиционный центр участка - небольшой, но нарядный прудик



Правильно спланированные посадки маскируют истинные размеры территории



Пергола с клематисом - яркий акцент на строгом фоне

5 соток. Но грамотная организация пространства позволила зрительно расширить территорию и разместить здесь все необходимое. Конечно, пришлось обратиться за помощью к опытному ландшафтному дизайнеру.

Небольшой, размером 5х6 м, кирпичный дом выглядит очень лаконично и аккуратно как снаружи, так и внутри. Планировка достаточно простая: на ве-

ранде разместилась кухня, а в самом доме - по 2 комнаты на первом и на втором этажах. Этого достаточно, ведь дача используется только в теплое время года.

В помещении гаража обустроена мастерская с верстаком. Есть на участке и банька с предбанником. Куда же без нее!

Место для парковки автомобиля нашлось непосредственно у забора, где



Осенний наряд пруда

ем. А чуть дальше - яркие куртины лилейников и бузульников. Их листва начинает отрастать очень рано. Позже входят в силу высаженные здесь же очитки и ирисы. Яркие стрелы дербенника иволлистного, лиатриса и шалфея летом вносят свои штрихи в композицию. Цветовое решение, сроки и время цветения растений - все на участке продумано, и он весь сезон радует глаз.

В полутени вольготно себя чувствуют астильбы и папоротники. Им нужна умеренно влажная почва,



Белоснежный фонтан спиреи серой декорирует забор и постройки на соседнем участке

внизу дерен белый *Elegantissima* позволяет ей идеально вписаться в пейзаж.

Невысокий забор между соседями декорирует множество красивоцветущих растений. На заднем плане высажены рослые гортензии с пышными белыми и розовыми шапками и вейгелы. Чуть ближе - сортовые пионы, выстроившиеся полукругом. Они очень нарядны весной. А


прекрасные растения объединяют в себе мощь, быстроту развития, пышную листву и очень долгое и обильное цветение.

Основные строения соединены бетонными дорожками. Они прочные и нескользкие в любую погоду.

На газоне у дома небольшая беседка под тентом. Каркас беседки установлен стационарно, на зиму снимается только тент.

В хорошую погоду здесь очень приятно сидеть и любоваться пейзажем: сочной зеленью растений, яркими цветами и тихой гладью прудика. Соседские строения отсюда практически не видны - закрыты кулисами из деревьев и кустарников.

Прудик в форме фасолины служит центром композиции. Дно и стенки его выполнены из специальной пленки для прудов и бассейнов. Контрастное обрамление светлых камней округлой формы хоро-



Отмирающие листья растений не попадают в воду, и чистить пруд приходится реже

шо сочетается с белой гравийной отсыпкой, образующей «ручейки» среди посадок. У самой кромки воды растений нет, так что отмирающая осенью листва не засоряет водо-

которую не иссушает солнце. А яркие листья растущих здесь же хост с желтой листвой придают пейзажу разнообразие.

Шикарная штамбовая лиственница - удивитель-

ная плачущая форма этого дерева - на фоне прудика выглядит, словно водопад. Зеленая весной и летом, она становится ярко-золотой к осени. Осенью деревце полностью сбрасыва-



Пузыреплодник - одно из лучших растений для стриженной живой изгороди

вает свой наряд... и акцентом становятся пушистые седые метелки мискантуса - высокорослого декоративного злака, растущего неподалеку. Особенно декоративны они осенью и зимой, когда землю укрывает снег, а остальные растения сбрасывают листву.

Динамичное сочетание растений зрительно увеличивает площадь участка. Так, например, зрительно доминирующая на участке штамбовая виргинская черемуха сорта *Shubert* красива и весной, во время цветения, и осенью, когда ее ветви буквально гнутся под весом крупных черных плодов. Просто на газоне она смотрелась бы как инородный объект. Но высаженный

летом свою ноту вносят лилии, высаженные между пионами. Их здесь просто море!

Розы высажены полукругом на газоне. Он выгодно оттеняет их яркие оттенки. Цветение длится почти весь сезон, до морозов.

Новому ландшафту уже 7 лет. Конечно, требуется немало труда, чтобы поддерживать эту красоту. Растения многолетние, но обрезкой приходится поддерживать нужную форму спирей, пузыреплодников, пирамидальных туй и можжевельников, укрывать на зиму розы, своевременно все поливать и подкармливать. И конечно, стричь газоны, обрамляющие все это великолепие.

Г. ЛЮБИМОВА

Конец ознакомительного фрагмента

Уважаемый читатель!

Размещение полного текста данного произведения невозможно в связи с ограничениями по IV части ГР РФ.

Эту книгу Вы можете почитать в Оренбургской областной универсальной научной библиотеке им. Н. К. Крупской по адресу: г. Оренбург, ул. Советская. 20; тел. для справок: (3532) 60-61-30